

Comment établir une déclaration d'export pour des produits d'accise

ENREGISTRER UNE DÉCLARATION D'EXPORTATION ET DÉCLARATION
SOMMAIRE DE SORTIE - B1 A1 DÉCLARATION D'EXPORTATION ET
DÉCLARATION SOMMAIRE DE SORTIE



Déclaration

Opération d'exportation

LRN 25BNT000000000007302	Date de la déclaration 17/03/2025	Sécurité 2 - EXS	Type de la déclaration EX
Type de déclaration supplémentaire * A - pour une déclaration ...	Date et heure de présentation des marchandises	Indicateur de circonstance spécifique -	

Bureaux de douane ⓘ

Bureau de douane d'exportation * LU704000 - Centre Douanier	
Pays du bureau de douane de sortie (déclaré) LU - Luxembourg	Bureau de douane de sortie (déclaré) * LU715000 - Luxembourg-Aéroport
Pays du bureau de douane de contrôle -	Bureau de douane de contrôle
Requis sous conditions	

Acteurs

Information Vous pouvez renseigner un acteur en indiquant son numéro d'identification en activant le switch, ou en indiquant son Nom et son Adresse en désactivant le switch. Lorsque le switch est bloqué, vous ne pouvez pas choisir une préférence.

Représentant

Statut *
1 - Pas de représentation 2 - Représentation directe 3 - Représentation indirecte

Déclarant

Numéro d'identification *
LU15302534
Personne de contact
+

Exportateur ⓘ

Numéro d'identification *
LU15302534

Transporteur + ⓘ

Expéditeur + ⓘ

Destinataire +

Acteurs supplémentaires de la chaîne d'approvisionnement + ⓘ

Autorisation + ⓘ

Finances ⓘ

Informations financières

Nature de la transaction

1 - Transactions impliquant un chang... ▼

Requis au niveau de la déclaration ou de chaque article

Montant total facturé

1,000,00

Monnaie

- ▼

Requis sous conditions

Customs additions and deductions (EUR) +

Conditions de livraison + ⓘ

Païement différé +

Frais de transport + ⓘ

Garanties +

Envoi

Informations générales ⓘ

Indicateur de conteneur

Oui Non

Requis sous conditions

Pays d'exportation

LU - Luxembourg ▼

Requis au niveau de l'envoi ou de chaque article

Pays de destination

CH - Suisse ▼

Requis au niveau de l'envoi ou de chaque article

Masse brute totale (KG) *

90,00

Numéro de référence (RUE)

Entrepôt + ⓘ

Requis sous conditions

Transport ⓘ

Mode de transport à la frontière *

3 - Transport routier ▼

Mode de transport intérieur

3 - Transport routier ▼

Requis sous conditions

Équipement de transport + ⓘ

Requis sous conditions

Localisation des marchandises 🗑️ ⓘ

Requis sous conditions

Type de lieu *

C - Lieu agréé ▼

Qualifiant d'identification *

T - Code postal ▼

Adresse code postal

Code postal *

1234

Numéro

Pays *

LU - Luxembourg ▼

Requis sous conditions

Personne de contact +

Moyen de transport de départ 🗑️ ⓘ

TYPE D'IDENTIFICATION *

30 - Numéro d'immatriculation ... ▼

NUMÉRO D'IDENTIFICATION *

LU1234

NATIONALITÉ *

LU - Luxembo... ▼

ACTIONS

+

Pays d'acheminement de l'envoi

Pays *

1



LU - Luxembourg ▼



2



CH - Suisse ▼



PAYS D'ACHEMINEMENT

Moyen de transport actif à la frontière 🗑️ ⓘ

Requis sous conditions

Type d'identification *

30 - Numéro d'immatr... ▼

Numéro d'identification *

LU1234

Nationalité *

LU - Luxembourg ▼

Documents

Documents de transport +

Documents précédents +

Documents d'accompagnement + i

Références complémentaires +

Mentions spéciales +

▼ Article #1 i

Identification des marchandises

Désignation des marchandises *

120 bouteilles de vin

234

Code des marchandises * Q

22042138

Code additionel TARIC

XXXX, XXXX, ...

Requis sous conditions

Code additionel national

XXXX, XXXX, ...

Code CUS Q

XXXXXXXX-X

Numéro de référence (RUE)

Conditionnement i

TYPE DE COLIS *

CT - Carton

NOMBRE DE COLIS

15

Requis sous conditions

MARQUES D'EXPÉDITION

1

Requis sous conditions

ACTIONS

+

Mesure des biens ⓘ

Masse brute *	Masse nette *	Unités supplémentaires
90,00	67,50	67,50
Requis sous conditions		

Régimes

Régime demandé *	Régime précédent *	Régime complémentaire
10 - Exportation permanente.	00 - Pas de régime précédent	

Pays - Régions ⓘ

Les mêmes données comme dans le DAe Export établi (par article!)

Pays d'exportation	Pays de destination	Pays d'origine	Région d'expédition
-	-	-	
Requis au niveau de l'envoi ou de chaque article			

Acteurs

Information Vous pouvez renseigner un acteur en indiquant son numéro d'identification en activant le switch, ou en indiquant son Nom et son Adresse en désactivant le switch. Lorsque le switch est bloqué, vous ne pouvez pas choisir une préférence.

Expéditeur + ⓘ

Destinataire + ⓘ

Acteurs supplémentaires de la chaîne d'approvisionnement + ⓘ

Finances ⓘ

Valeur statistique *	Nature de la transaction	Montant de l'article facturé (-)
100,00	-	100,00
Requis au niveau de la déclaration ou de chaque article		

Évaluation en douane +

Calcul des impositions + ⓘ

Frais de transport + ⓘ

Frais de transport + ⓘ

Autorisation + ⓘ

Documents ⓘ OBTENIR DE L'AIDE DE TARLUX ⓘ

Documents précédents ⓘ

TYPE *	NUMÉRO DE RÉFÉRENCE *	NUMÉRO DE L'ARTICLE	ACTIONS
C651 - Document administratif ...	25LUE1127W0000011653	1	+ ⓘ

Documents d'accompagnement + ⓘ

Références complémentaires + ⓘ

Mentions spéciales +

+ ARTICLE

✓ SOUMETTRE SIMULATION DE LA DETTE ✕ ANNULER



!!! Attention !!!



Pour chaque article établi dans le document DAe Export, il faut faire un article dans la déclaration d'exportation en indiquant le numéro du DAe Export et la position du numéro d'article.



Toujours insérer le DAe Export au niveau « documents précédents » de chaque article.

Par exemple :

Si le DAe comporte 2 articles, il faut faire 2 articles dans la déclaration d'exportation et au niveau du numéro de l'article, il faut indiquer la position/numéro de l'article du DAe export

Documents  OBTENIR DE L'AIDE DE TARLUX 

Documents précédents  

TYPE *	NUMÉRO DE RÉFÉRENCE *	NUMÉRO DE L'ARTICLE	ACTIONS
 C651 - Document administratif ... 	25LUE1127W0000011165	2	